

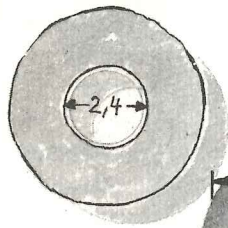
Schäfchen oder Hasen

Material:


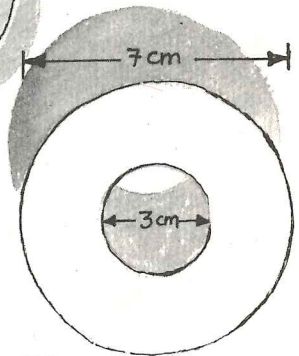
- 2 Pappringe, Durchmesser ca. 5 cm,
- 2 Pappringe, Durchmesser ca. 3 cm,
- ungesponnene Schafwolle,
- weisse Filzreste für die Ohren

1. Jeweils die beiden gleichgrossen Ringe mit einer leicht gezupften Wollsträhne umwickeln, bis das Loch in der Mitte völlig ausgefüllt ist.
2. Zwischen den beiden Pappen die Wolle aufschneiden und in der Mitte mit einem starken weissen Faden abbinden.
3. Die beiden entstandenen Kugeln zusammenbinden. Mit einer langen Stopfnadel und einem starken Faden einige Male von vorne nach hinten durch beide Kugeln stechen, bis Kopf und Rumpf fest verbunden sind.
4. Das Schaf beschneiden, so dass die lockere äussere Wolle entfernt und die Tierform sichtbar wird.
5. Ohren annähen.

4,6 cm



7 cm



Hasenohren

Schafohren

